V

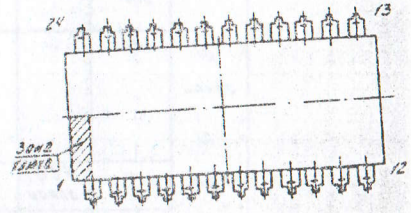
ОКП-6331450171

Микросхема КР556РТ5

Этикетка

Интегральная микросхема КР556РТ5
в пластмассовом корпусе 239.24-2 постоянное
программируемое запоминающее устройство
(открытый коллектор) 4096 бит, 512 слов
разрядов
Климатическое исполнение - УХЛ категории

Схема расположения выводов



Нумерация выводов показана условно

Содержание драгоценных металлов в 100 тысячах:
Золото 10,1821 г.
серебро — г.

Золото 0,00003765 г/мм на 1мм длины 1 вывода тис (8 вывод
Содержание цветных металлов —

Сведения о приемке.
Микросхемы КР556РТ5 соответствуют
ническим условиям 0.348.383ТУ, о.348.226-0

Приняты по извещению № 842 от 2
Место для штампа ОТК.
Перепроверка произведена — да
Приняты по извещению № — от —
Место для штампа ОТК.

Примечания: 1. При измерении статических параметров задается следующий режим: U_{IL} = (0...0,5)В; U_{IH} = (2,4...4,5)В, U_{TL} = 0,8В; U_{TH} = 2В.

2. При измерении динамических параметров: R_{L1} = 300 Ом; R_{L2} = 620 Ом, C_L = 30 пФ.

где: R_L - сопротивление нагрузки,
C_L - емкость нагрузки.

2а. [illegible]

3. [illegible]

Содержание драгоценных металлов в 100 тысячах:
Золото — г.
серебро — г.

Золото 0,00003765 г/мм на 1мм длины 1 вывода тис (8 вывод
Содержание цветных металлов —

Сведения о приемке.
Микросхемы КР556РТ5 соответствуют
ническим условиям 0.348.383ТУ, о.348.226-0

Приняты по извещению № — от —
Место для штампа ОТК.
Перепроверка произведена — да
Приняты по извещению № — от —
Место для штампа ОТК.

conector.by

V

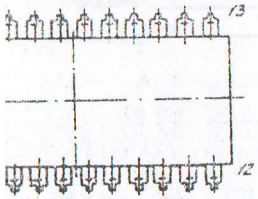
осхема КР556РТ5

Этикетка

ическая КР556РТ5
корпусе 239.24-2 - постоянное
запоминающее устройство
ектор) 4096 бит, 512 слов х 8

сполнение - УХЛ категории 3.1

ложения выводов



водов показана условно

Условное графическое обозначение

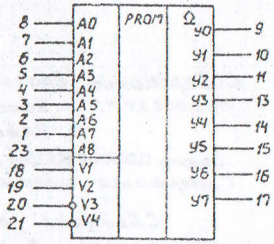


Таблица истинности

Состояние входов				Состояние выхода	Операция
V1	V2	V3	V4		
H	H	L	L	H/L	Считывание
Любая комбинация несовпадающая с предыдущей				H	Хранение

H - состояние высокого уровня
L - состояние низкого уровня
H/L - безразличное состояние

Назначение выводов

Контакт	Назначение	Контакт	Назначение
1	Вход адресный A7	15	Выход O5
2	Вход адресный A6	16	Выход O6
3	Вход адресный A5	17	Выход O7
4	Вход адресный A4	18	Вход разрешения выборки V1
5	Вход адресный A3		
6	Вход адресный A2	19	Вход разрешения выборки V2
7	Вход адресный A1		
8	Вход адресный A0	20	Вход разрешения выборки V3
9	Выход O0	21	Вход разрешения выборки V4
10	Выход O1		
11	Выход O2	22	Питание (в режиме программирования)
12	Общий		
13	Выход O3	23	Вход адресный A9
14	Выход O4	24	Питание

Основные электрические параметры

Наименование параметра, единица измерения	Буквенное обозначение	КР556РТ5 Норма		Температура, °С
		Не менее	Не более	
Выходное напряжение низкого уровня, В (I_L=1,6мА, U_{CC}=5В±5%)	U_{OL}*	—	0,5	25, 70, минус 10
Входной ток низкого уровня, мА (U_I=0,45В; U_{CC}=5В±5%)	I_{IL}	минус 0,25	—	
Входной ток высокого уровня, мкА для входов: 21, 20, 19, 18 (U_{CC}=5В±5В; U_I=4В) для остальных входов (U_I=5,25В; U_{CC}=5В±5%)	I_{IH}	—	40	
Выходной ток высокого уровня, мкА (U_{OH}=5,25В; U_{CC}=5В±5%)	I_{OH}	—	100	
Ток потребления, мА (U_{CC}=5В±5%)	I_{CC}	—	170	
Время выборки адреса при переходе из состояния низкого уровня в состояние высокого уровня, нс (U_{CC}=5В)	t_{AVAH}*	—	50	25
Время выборки адреса при переходе из состояния высокого уровня в состояние низкого уровня, нс (U_{CC}=5В)	t_{AVAL}*			
Время выборки разрешения при переходе из состояния низкого уровня в состояние высокого уровня, нс (U_{CC}=5В)	t_{ACEH}*	—	30	
Время выборки разрешения при переходе из состояния высокого уровня в состояние низкого уровня, нс (U_{CC}=5В)	t_{ACEL}*			

conector.by